

Horizon d'investissement minimum : > 8 ans

Situation au 26/08/2017

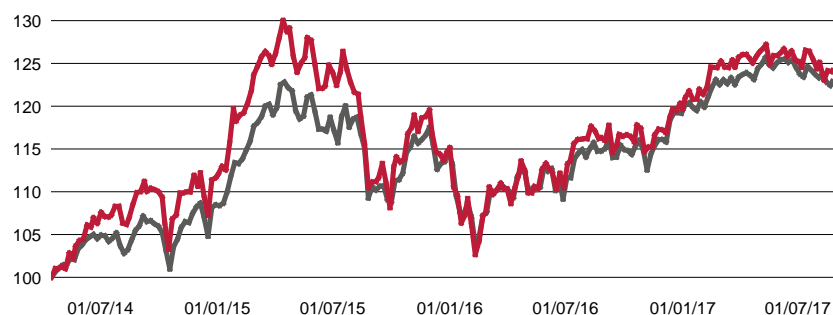
Profil risque / rendement

Commentaire de gestion

La solution de gestion en fonds externes investit dans une sélection des meilleurs fonds internationaux. La partie obligataire du portefeuille privilégie une allocation structurée, d'une part, en fonds de dettes souveraines des pays émergents et, d'autre part, en fonds obligataires à performance absolue. Les dettes souveraines des pays émergents offrent actuellement un couple rendement/risque plus attrayant que celui des pays développés. Les fonds obligataires à performance absolue constituent, quant à eux, une alternative aux marchés obligataires traditionnels, étant donné que ces fonds visent à générer une performance positive quelles que soient les conditions de marché. Le cœur de la partie actions est investi dans des fonds couvrant l'ensemble des zones géographiques, offrant ainsi une diversification internationale maximale. Au-delà, le portefeuille prévoit une allocation en fonds d'actions exposés à des thématiques de long terme telles que la robotique, la technologie et la santé. Enfin, à l'instar de la partie obligataire, le reste du portefeuille investit en fonds d'actions à performance absolue, recherchant une performance peu corrélée aux marchés d'actions traditionnels (long/short actions et matières premières).

Objectif d'investissement





Cette solution vise l'appréciation du capital à long terme avec une volatilité inférieure à celle d'un placement pur en actions.

Performance







	Depuis le 01/01/2017	2016	2015	---	---	---	Depuis le 15/04/2014
■ Portefeuille (%)	3,75	3,92	4,08	---	---	---	24,16 %
■ Indice ¹ (%)	3,13	3,72	4,82	---	---	---	22,89 %

¹ = Morningstar - EUR Aggressive Allocation (EUR) - Global

Composition du portefeuille
Répartition par instrument

Actions	69,30 %	
Absolute Return	12,70 %	
Liquidités	12,40 %	
Obligations	5,60 %	

Répartition par devise

EUR	45,90 %	
USD	19,00 %	
JPY	7,70 %	
CNY	4,50 %	
TWD	3,00 %	

Composition du portefeuille

Principales positions

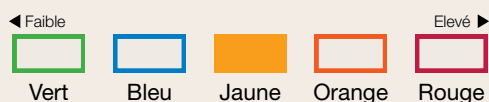
GAM Multistock Euroland Value Equity - R CAP	8,93 %	Pictet Robotics - I USD CAP	6,25 %
Robeco Capital Growth QI Emerging Conservative Equities - F USD CAP	8,01 %	Lyxor Index Stoxx Europe 600 (DR) - UCITS C EUR CAP	6,18 %
MainFirst Top European Ideas - C CAP	7,99 %	Fidelity Active Strategy Emerging Markets - Y USD CAP	5,26 %
SPDR SP 500 Trust - Series1 DIS	7,07 %	PineBridge Global Asia ex Japan Small Cap Equity - Accum R USD CAP	3,95 %
GAM Multistock Japan Equity - C CAP	6,68 %	Polar Capital Healthcare Opportunities - I EUR DIS	3,43 %

INFORMATIONS LÉGALES

Cette fiche technique a un but uniquement informatif et ne constitue en aucun cas une recommandation d'achat de titres ou de tout autre instrument financier. Les informations transmises à l'intéressé ne constituent pas des conseils juridiques et fiscaux et la responsabilité de la Banque ne saurait être engagée par ces informations. Tout titre auquel il est fait référence dans ce document est susceptible de faire courir des risques significatifs à chaque investisseur et de ne pas convenir à tout investisseur. Ces risques peuvent notamment résulter des risques de marché, d'une volatilité importante, du risque de crédit, de l'illiquidité et du risque de taux. Aucune garantie n'est donnée que les titres dont il est question dans ce document atteindront leurs objectifs d'investissement. Les résultats enregistrés par le passé ne constituent pas une garantie de rendement pour l'avenir et la Banque n'assume aucune responsabilité en ce qui concerne le rendement de ces valeurs dans l'avenir. Tout investisseur potentiel doit s'assurer qu'il comprend tous les risques associés à ces titres et ne doit décider d'investir qu'après une réflexion approfondie, avec l'assistance de ses propres conseillers, sur l'adéquation entre ces produits et sa situation financière particulière, en tenant notamment compte des aspects juridiques, fiscaux et comptables. Une attention particulière a été apportée à la vérification de la justesse des informations reprises sur ce document, notamment des valeurs estimées, opinions ou estimations. Toutefois, aucune garantie ne peut être donnée quant à la validité, l'opportunité, le caractère complet, la justesse ou l'exactitude de ces données qui sont communiquées à titre purement informatif. Toute information est susceptible de modification sans préavis.

Horizon d'investissement minimum : > 6 ans

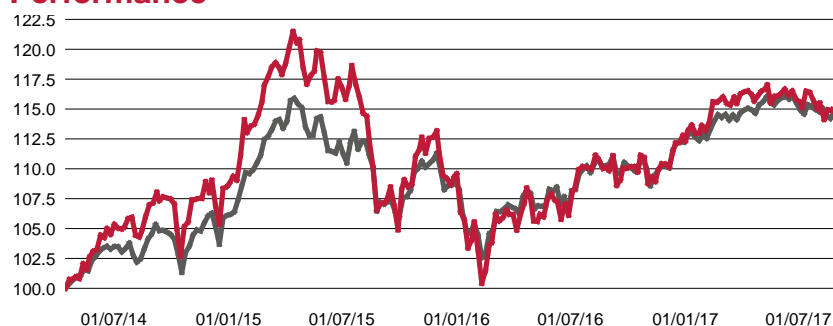
Situation au 26/08/2017

Profil risque / rendement

Commentaire de gestion

La solution de gestion en fonds externes investit dans une sélection des meilleurs fonds internationaux. La partie obligataire du portefeuille privilégie une allocation structurée, d'une part, en fonds de dettes souveraines des pays émergents et, d'autre part, en fonds obligataires à performance absolue. Les dettes souveraines des pays émergents offrent actuellement un couple rendement/risque plus attrayant que celui des pays développés. Les fonds obligataires à performance absolue constituent, quant à eux, une alternative aux marchés obligataires traditionnels, étant donné que ces fonds visent à générer une performance positive quelles que soient les conditions de marché. Le cœur de la partie actions est investi dans des fonds couvrant l'ensemble des zones géographiques, offrant ainsi une diversification internationale maximale. Au-delà, le portefeuille prévoit une allocation en fonds d'actions exposés à des thématiques de long terme telles que la robotique, la technologie et la santé. Enfin, à l'instar de la partie obligataire, le reste du portefeuille investit en fonds d'actions à performance absolue, recherchant une performance peu corrélée aux marchés d'actions traditionnels (long/short actions et matières premières).

Objectif d'investissement





Cette solution vise un rendement supérieur à celui du marché obligataire avec une volatilité nettement inférieure à celle d'un placement pur en actions.

Performance







	Depuis le 01/01/2017	2016	2015	---	---	---	Depuis le 15/04/2014
■ Portefeuille (%)	2,35	2,52	1,89	---	---	---	14,97 %
■ Indice ¹ (%)	2,01	3,03	2,51	---	---	---	14,48 %

¹ = Morningstar - EUR Moderate Allocation (EUR) - Global

Composition du portefeuille
Répartition par instrument

Actions	47,80 %	
Obligations	20,70 %	
Absolute Return	18,50 %	
Liquidités	13,00 %	

Répartition par devise

EUR	55,50 %	
USD	16,90 %	
JPY	4,90 %	
SEK	2,70 %	
CNY	2,60 %	

Composition du portefeuille

Principales positions

Robeco Capital Growth QI Emerging Conservative Equities - F USD CAP	6,64 %	Pictet Robotics - I USD CAP	5,01 %
GAM Multistock Euroland Value Equity - R CAP	5,93 %	GAM Multistock Japan Equity - C CAP	4,51 %
MainFirst Top European Ideas - C CAP	5,81 %	Legg Mason Global Western Asset Macro Opportunities Bond -Accum Ptg X Hedged EUR CAP	4,38 %
SPDR SP 500 Trust - Series1 DIS	5,24 %	Nordea 1 Norwegian Kroner Reserve - BC EUR CAP	4,13 %
Merrill Lynch Investment Solutions AQR Global Relative Value Ucits -EUR Z (acc) CAP	5,06 %	Nordea 1 Swedish Kroner Reserve - BC EUR CAP	4,03 %

INFORMATIONS LÉGALES

Cette fiche technique a un but uniquement informatif et ne constitue en aucun cas une recommandation d'achat de titres ou de tout autre instrument financier. Les informations transmises à l'intéressé ne constituent pas des conseils juridiques et fiscaux et la responsabilité de la Banque ne saurait être engagée par ces informations. Tout titre auquel il est fait référence dans ce document est susceptible de faire courir des risques significatifs à chaque investisseur et de ne pas convenir à tout investisseur. Ces risques peuvent notamment résulter des risques de marché, d'une volatilité importante, du risque de crédit, de l'illiquidité et du risque de taux. Aucune garantie n'est donnée que les titres dont il est question dans ce document atteindront leurs objectifs d'investissement. Les résultats enregistrés par le passé ne constituent pas une garantie de rendement pour l'avenir et la Banque n'assume aucune responsabilité en ce qui concerne le rendement de ces valeurs dans l'avenir. Tout investisseur potentiel doit s'assurer qu'il comprend tous les risques associés à ces titres et ne doit décider d'investir qu'après une réflexion approfondie, avec l'assistance de ses propres conseillers, sur l'adéquation entre ces produits et sa situation financière particulière, en tenant notamment compte des aspects juridiques, fiscaux et comptables. Une attention particulière a été apportée à la vérification de la justesse des informations reprises sur ce document, notamment des valeurs estimées, opinions ou estimations. Toutefois, aucune garantie ne peut être donnée quant à la validité, l'opportunité, le caractère complet, la justesse ou l'exactitude de ces données qui sont communiquées à titre purement informatif. Toute information est susceptible de modification sans préavis.

Horizon d'investissement minimum : > 4 ans

Situation au 26/08/2017

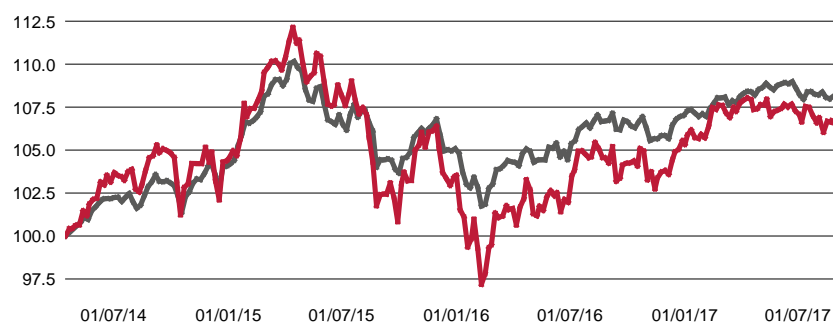
Profil risque / rendement

Commentaire de gestion

La solution de gestion en fonds externes investit dans une sélection des meilleurs fonds internationaux. La partie obligataire du portefeuille privilégie une allocation structurée, d'une part, en fonds de dettes souveraines des pays émergents et, d'autre part, en fonds obligataires à performance absolue. Les dettes souveraines des pays émergents offrent actuellement un couple rendement/risque plus attrayant que celui des pays développés. Les fonds obligataires à performance absolue constituent, quant à eux, une alternative aux marchés obligataires traditionnels, étant donné que ces fonds visent à générer une performance positive quelles que soient les conditions de marché. Le cœur de la partie actions est investi dans des fonds couvrant l'ensemble des zones géographiques, offrant ainsi une diversification internationale maximale. Au-delà, le portefeuille prévoit une allocation en fonds d'actions exposés à des thématiques de long terme telles que la robotique, la technologie et la santé. Enfin, à l'instar de la partie obligataire, le reste du portefeuille investit en fonds d'actions à performance absolue, recherchant une performance peu corrélée aux marchés d'actions traditionnels (long/short actions et matières premières).

Objectif d'investissement

Cette solution vise un rendement légèrement supérieur à celui du marché obligataire avec une volatilité similaire.





Performance


	Depuis le 01/01/2017	2016	2015	---	---	---	Depuis le 15/04/2014
■ Portefeuille (%)	1,32	1,74	-0,81	---	---	---	6,72 %
■ Indice ¹ (%)	1,00	1,91	0,76	---	---	---	8,10 %






¹ = Morningstar - EUR Cautious Allocation (EUR) - Global

Composition du portefeuille

Répartition par instrument

Obligations	40,90 %	
Actions	27,00 %	
Absolute Return	18,70 %	
Liquidités	13,40 %	

Répartition par devise

EUR	61,30 %	
USD	15,30 %	
SEK	4,90 %	
NOK	4,00 %	
CAD	1,70 %	

Composition du portefeuille

Principales positions

Merrill Lynch Investment Solutions AQR Global Relative Value Ucits -EUR Z (acc) CAP	7,07 %	iShares V Euro Corporate Bond Interest Rate Hedged UCITS EUR (Dist) - EUR DIS	5,11 %
Nordea 1 Norwegian Kroner Reserve - BC EUR CAP	5,77 %	Legg Mason Global Western Asset Macro Opportunities Bond -Accum Ptg X Hedged EUR CAP	4,99 %
Nordea 1 Swedish Kroner Reserve - BC EUR CAP	5,64 %	HSBC Global Investment Emerging Markets Bond - BCHEUR CAP	4,19 %
iShares IV PLC DL Short Duration Corp Bond UCITS - DIS	5,63 %	JP Morgan US Corporate Bond - JPM C (acc) EUR (hedged) CAP	4,12 %
Lyxor Index USD Floating Rate Note UCITS - D USD DIS	5,39 %	Robeco Capital Growth QI Emerging Conservative Equities - F USD CAP	4,00 %

INFORMATIONS LÉGALES

Cette fiche technique a un but uniquement informatif et ne constitue en aucun cas une recommandation d'achat de titres ou de tout autre instrument financier. Les informations transmises à l'intéressé ne constituent pas des conseils juridiques et fiscaux et la responsabilité de la Banque ne saurait être engagée par ces informations. Tout titre auquel il est fait référence dans ce document est susceptible de faire courir des risques significatifs à chaque investisseur et de ne pas convenir à tout investisseur. Ces risques peuvent notamment résulter des risques de marché, d'une volatilité importante, du risque de crédit, de l'illiquidité et du risque de taux. Aucune garantie n'est donnée que les titres dont il est question dans ce document atteindront leurs objectifs d'investissement. Les résultats enregistrés par le passé ne constituent pas une garantie de rendement pour l'avenir et la Banque n'assume aucune responsabilité en ce qui concerne le rendement de ces valeurs dans l'avenir. Tout investisseur potentiel doit s'assurer qu'il comprend tous les risques associés à ces titres et ne doit décider d'investir qu'après une réflexion approfondie, avec l'assistance de ses propres conseillers, sur l'adéquation entre ces produits et sa situation financière particulière, en tenant notamment compte des aspects juridiques, fiscaux et comptables. Une attention particulière a été apportée à la vérification de la justesse des informations reprises sur ce document, notamment des valeurs estimées, opinions ou estimations. Toutefois, aucune garantie ne peut être donnée quant à la validité, l'opportunité, le caractère complet, la justesse ou l'exactitude de ces données qui sont communiquées à titre purement informatif. Toute information est susceptible de modification sans préavis.

**Solution de gestion en fonds externes
Profil vert (EUR)**

Horizon d'investissement minimum : > 2 ans

Situation au 26/08/2017

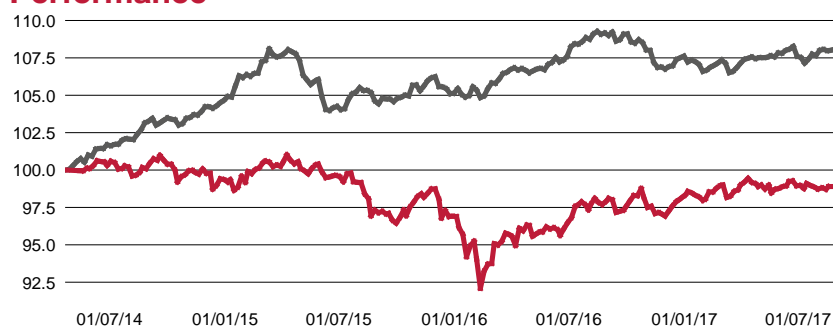
Profil risque / rendement

Commentaire de gestion

La solution de gestion en fonds externes investit dans une sélection des meilleurs fonds internationaux. La partie obligataire du portefeuille privilégie une allocation structurelle, d'une part, en fonds de dettes souveraines des pays émergents et, d'autre part, en fonds obligataires à performance absolue. Les dettes souveraines des pays émergents offrent actuellement un couple rendement/risque plus attrayant que celui des pays développés. Les fonds obligataires à performance absolue constituent, quant à eux, une alternative aux marchés obligataires traditionnels, étant donné que ces fonds visent à générer une performance positive quelles que soient les conditions de marché.

Objectif d'investissement



Cette solution vise la préservation du capital et un rendement régulier à travers des investissements en fonds obligataires.

Performance







	Depuis le 01/01/2017	2016	2015	---	---	---	Depuis le 13/05/2014
■ Portefeuille (%)	0,75	1,20	-2,42	---	---	---	-1,10 %
■ Indice ¹ (%)	0,39	2,44	0,36	---	---	---	8,04 %

¹ = Morningstar - EUR Diversified Bond (EUR)

Composition du portefeuille
Répartition par instrument

Obligations	94,90 %	
Liquidités	5,10 %	

Répartition par devise

EUR	63,60 %	
USD	18,20 %	
SEK	9,90 %	
NOK	7,00 %	
MXN	1,10 %	

Composition du portefeuille

Principales positions

iShares V Euro Corporate Bond Interest Rate Hedged UCITS EUR (Dist) - EUR DIS	13,97 %	iShares IV PLC DL Short Duration Corp Bond UCITS - DIS	10,05 %
HSBC Global Investment Emerging Markets Bond - BCHEUR CAP	10,53 %	iShares II EUR Govt Bond 7-10yr UCITS - EUR DIS	9,85 %
JP Morgan US Corporate Bond - JPM C (acc) EUR (hedged) CAP	10,36 %	Lyxor Index USD Floating Rate Note UCITS - D USD DIS	9,61 %
Nordea 1 Norwegian Kroner Reserve - BC EUR CAP	10,28 %	Legg Mason Global Western Asset Macro Opportunities Bond -Accum Ptg X Hedged EUR CAP	8,98 %
Nordea 1 Swedish Kroner Reserve - BC EUR CAP	10,17 %	Muzinich ShortDurationHighYield - Accum H Hedged EUR CAP	5,05 %

INFORMATIONS LÉGALES

Cette fiche technique a un but uniquement informatif et ne constitue en aucun cas une recommandation d'achat de titres ou de tout autre instrument financier. Les informations transmises à l'intéressé ne constituent pas des conseils juridiques et fiscaux et la responsabilité de la Banque ne saurait être engagée par ces informations. Tout titre auquel il est fait référence dans ce document est susceptible de faire courir des risques significatifs à chaque investisseur et de ne pas convenir à tout investisseur. Ces risques peuvent notamment résulter des risques de marché, d'une volatilité importante, du risque de crédit, de l'illiquidité et du risque de taux. Aucune garantie n'est donnée que les titres dont il est question dans ce document atteindront leurs objectifs d'investissement. Les résultats enregistrés par le passé ne constituent pas une garantie de rendement pour l'avenir et la Banque n'assume aucune responsabilité en ce qui concerne le rendement de ces valeurs dans l'avenir. Tout investisseur potentiel doit s'assurer qu'il comprend tous les risques associés à ces titres et ne doit décider d'investir qu'après une réflexion approfondie, avec l'assistance de ses propres conseillers, sur l'adéquation entre ces produits et sa situation financière particulière, en tenant notamment compte des aspects juridiques, fiscaux et comptables. Une attention particulière a été apportée à la vérification de la justesse des informations reprises sur ce document, notamment des valeurs estimées, opinions ou estimations. Toutefois, aucune garantie ne peut être donnée quant à la validité, l'opportunité, le caractère complet, la justesse ou l'exactitude de ces données qui sont communiquées à titre purement informatif. Toute information est susceptible de modification sans préavis.

Solution de gestion en fonds externes Profil rouge (EUR)

Horizon d'investissement minimum : > 10 ans

Situation au 26/08/2017

Profil risque / rendement



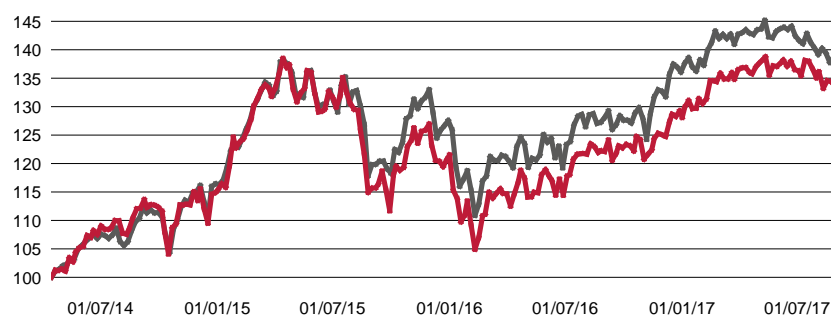
Commentaire de gestion

La solution de gestion en fonds externes investit dans une sélection des meilleurs fonds internationaux. Le cœur de la partie actions est investi dans des fonds couvrant l'ensemble des zones géographiques, offrant ainsi une diversification internationale maximale. Au-delà, le portefeuille prévoit une allocation en fonds d'actions exposés à des thématiques de long terme telles que la robotique, la technologie et la santé.

Objectif d'investissement

Cette solution est investie en fonds actions et vise l'appréciation du capital à long terme.

Performance



	Depuis le 01/01/2017	2016	2015	---	---	---	Depuis le 15/04/2014
■ Portefeuille (%)	4,98	5,44	6,71	---	---	---	34,49 %
■ Indice ¹ (%)	1,72	6,62	8,83	---	---	---	38,53 %

¹ = Morningstar - Global Large-Cap Blend Equity (EUR)

Composition du portefeuille

Répartition par instrument

Actions	92,20 %	<div style="width: 92.2%; background-color: red; height: 10px;"></div>
Liquidités	7,80 %	<div style="width: 7.8%; background-color: red; height: 10px;"></div>

Répartition par devise

EUR	32,30 %	<div style="width: 32.3%; background-color: red; height: 10px;"></div>
USD	25,30 %	<div style="width: 25.3%; background-color: red; height: 10px;"></div>
JPY	10,00 %	<div style="width: 10%; background-color: red; height: 10px;"></div>
CNY	5,80 %	<div style="width: 5.8%; background-color: red; height: 10px;"></div>
GBP	4,00 %	<div style="width: 4%; background-color: red; height: 10px;"></div>

Composition du portefeuille

Principales positions

GAM Multistock Euroland Value Equity - R CAP	11,96 %	GAM Multistock Japan Equity - C CAP	8,53 %
SPDR SP 500 Trust - Series1 DIS	10,27 %	Pictet Robotics - I USD CAP	7,93 %
MainFirst Top European Ideas - C CAP	10,10 %	Polar Capital Healthcare Opportunities - I EUR DIS	5,97 %
Robeco Capital Growth QI Emerging Conservative Equities - F USD CAP	9,20 %	PineBridge Global Asia ex Japan Small Cap Equity - Accum R USD CAP	5,92 %
Lyxor Index Stoxx Europe 600 (DR) - UCITS C EUR CAP	8,76 %	Fidelity Active Strategy Emerging Markets - Y USD CAP	5,71 %

INFORMATIONS LÉGALES

Cette fiche technique a un but uniquement informatif et ne constitue en aucun cas une recommandation d'achat de titres ou de tout autre instrument financier. Les informations transmises à l'intéressé ne constituent pas des conseils juridiques et fiscaux et la responsabilité de la Banque ne saurait être engagée par ces informations. Tout titre auquel il est fait référence dans ce document est susceptible de faire courir des risques significatifs à chaque investisseur et de ne pas convenir à tout investisseur. Ces risques peuvent notamment résulter des risques de marché, d'une volatilité importante, du risque de crédit, de l'illiquidité et du risque de taux. Aucune garantie n'est donnée que les titres dont il est question dans ce document atteindront leurs objectifs d'investissement. Les résultats enregistrés par le passé ne constituent pas une garantie de rendement pour l'avenir et la Banque n'assume aucune responsabilité en ce qui concerne le rendement de ces valeurs dans l'avenir. Tout investisseur potentiel doit s'assurer qu'il comprend tous les risques associés à ces titres et ne doit décider d'investir qu'après une réflexion approfondie, avec l'assistance de ses propres conseillers, sur l'adéquation entre ces produits et sa situation financière particulière, en tenant notamment compte des aspects juridiques, fiscaux et comptables. Une attention particulière a été apportée à la vérification de la justesse des informations reprises sur ce document, notamment des valeurs estimées, opinions ou estimations. Toutefois, aucune garantie ne peut être donnée quant à la validité, l'opportunité, le caractère complet, la justesse ou l'exactitude de ces données qui sont communiquées à titre purement informatif. Toute information est susceptible de modification sans préavis.