

**Solution de gestion en fonds BL
Profil bleu (EUR)**

Horizon d'investissement minimum : > 4 ans

Situation au 26/08/2017

Profil risque / rendement

Commentaire de gestion

La solution de gestion en fonds BL vous offre la gestion Banque de Luxembourg par le biais de fonds diversifiés en actions et en obligations couvrant l'ensemble des zones géographiques. La partie obligataire du portefeuille a pour objectif la préservation du capital et la réduction du risque global du portefeuille. Elle est dès lors principalement investie en emprunts étatiques européens et américains de toute première qualité. Elle se complète par ailleurs d'une allocation structurelle en dettes souveraines des pays émergents qui, de plus, offrent actuellement un couple rendement/risque plus attrayant que celui des pays développés. La partie actions a pour objectif la croissance à long terme du portefeuille. Elle est investie dans des fonds d'actions diversifiés sur l'ensemble des zones géographiques et dont la méthodologie de gestion repose sur la sélection d'entreprises de qualité, suivant l'approche dite du «Business-Like Investing». Cette dernière consiste à analyser les fondamentaux d'une société sous l'angle de vue d'un entrepreneur, dans le but d'identifier des entreprises financièrement solides, qui sont capables de générer une rentabilité élevée sur la durée, et qui se payent à un prix inférieur à leur valeur intrinsèque.

Objectif d'investissement






Cette solution de gestion vise un rendement légèrement supérieur à celui du marché obligataire avec une volatilité similaire.

Performance







	Depuis le 01/01/2017	2016	2015	2014	2013	2012	Depuis le 15/04/2014
■ Portefeuille (%)	0,36	0,93	4,72	9,16	0,17	4,90	15,05 %
■ Indice ¹ (%)	1,00	1,91	0,76	5,35	3,07	7,90	8,10 %

¹ = Morningstar - EUR Cautious Allocation (EUR) - Global

Composition du portefeuille
Répartition par instrument

Obligations	35,99 %	
Actions	30,01 %	
Absolute Return	16,73 %	
Liquidités	16,53 %	
Fonds mixtes	0,74 %	

Répartition par devise

EUR	59,31 %	
USD	23,22 %	
JPY	2,57 %	
MXN	1,52 %	
GBP	1,10 %	

Composition du portefeuille

Principales positions

Capital Gestion Bond Euro Plus - B CAP	13,52 %	BL Equities America - BM CAP	5,36 %
BL Fund Selection 0-50 - B CAP	12,71 %	BL Equities Europe - BM CAP	4,97 %
BL Fund Selection Alternative Strategies - B CAP	12,68 %	BL Equities Asia - BM CAP	4,28 %
BL Bond Emerging Markets Euro - B EUR CAP	12,34 %	BL Emerging Markets - BM CAP	4,06 %
BL Bond Dollar - B CAP	8,70 %	ETFS Metal Securities - 2007 auf Gold	3,84 %

INFORMATIONS LÉGALES

Cette fiche technique a un but uniquement informatif et ne constitue en aucun cas une recommandation d'achat de titres ou de tout autre instrument financier. Les informations transmises à l'intéressé ne constituent pas des conseils juridiques et fiscaux et la responsabilité de la Banque ne saurait être engagée par ces informations. Tout titre auquel il est fait référence dans ce document est susceptible de faire courir des risques significatifs à chaque investisseur et de ne pas convenir à tout investisseur. Ces risques peuvent notamment résulter des risques de marché, d'une volatilité importante, du risque de crédit, de l'illiquidité et du risque de taux. Aucune garantie n'est donnée que les titres dont il est question dans ce document atteindront leurs objectifs d'investissement. Les résultats enregistrés par le passé ne constituent pas une garantie de rendement pour l'avenir et la Banque n'assume aucune responsabilité en ce qui concerne le rendement de ces valeurs dans l'avenir. Tout investisseur potentiel doit s'assurer qu'il comprend tous les risques associés à ces titres et ne doit décider d'investir qu'après une réflexion approfondie, avec l'assistance de ses propres conseillers, sur l'adéquation entre ces produits et sa situation financière particulière, en tenant notamment compte des aspects juridiques, fiscaux et comptables. Une attention particulière a été apportée à la vérification de la justesse des informations reprises sur ce document, notamment des valeurs estimées, opinions ou estimations. Toutefois, aucune garantie ne peut être donnée quant à la validité, l'opportunité, le caractère complet, la justesse ou l'exactitude de ces données qui sont communiquées à titre purement informatif. Toute information est susceptible de modification sans préavis.

Solution de gestion en fonds BL
Profil rouge (EUR)

Horizon d'investissement minimum : > 10 ans

Situation au 26/08/2017

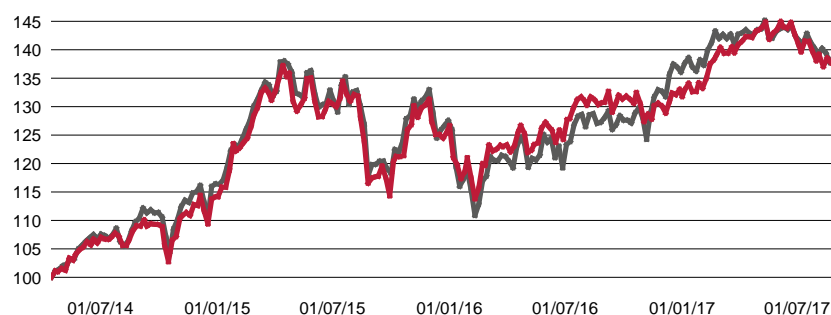
Profil risque / rendement

Commentaire de gestion

La solution de gestion en fonds BL vous offre la gestion Banque de Luxembourg par le biais de fonds diversifiés en actions et en obligations couvrant l'ensemble des zones géographiques. La partie actions a pour objectif la croissance à long terme du portefeuille. Elle est investie dans des fonds d'actions diversifiés sur l'ensemble des zones géographiques et dont la méthodologie de gestion repose sur la sélection d'entreprises de qualité, suivant l'approche dite du «Business-Like Investing». Cette dernière consiste à analyser les fondamentaux d'une société sous l'angle de vue d'un entrepreneur, dans le but d'identifier des entreprises financièrement solides, qui sont capables de générer une rentabilité élevée sur la durée, et qui se payent à un prix inférieur à leur valeur intrinsèque.

Objectif d'investissement




Cette solution de gestion est investie en fonds actions et vise l'appréciation du capital à long terme.

Performance







	Depuis le 01/01/2017	2016	2015	2014	2013	2012	Depuis le 15/04/2014
■ Portefeuille (%)	4,56	4,06	11,16	14,54	8,82	11,14	37,80 %
■ Indice ¹ (%)	1,72	6,62	8,83	15,18	17,55	12,28	38,53 %

¹ = Morningstar - Global Large-Cap Blend Equity (EUR)

Composition du portefeuille
Répartition par instrument

Actions	88,29 %	
Liquidités	10,56 %	
Obligations	1,15 %	

Répartition par devise

USD	29,03 %	
EUR	26,89 %	
JPY	10,26 %	
GBP	4,84 %	
CHF	4,44 %	

Composition du portefeuille

Principales positions

BL Equities Europe - BM CAP	24,36 %	BL American Smaller Companies - BM CAP	9,71 %
BL Equities America - BM CAP	16,48 %	BL European Smaller Companies - BM CAP	5,74 %
BL Equities Asia - BM CAP	16,22 %	BL European Family Businesses - BM CAP	2,29 %
BL Equities Japan - BM CAP	12,17 %		
BL Emerging Markets - BM CAP	9,79 %		

INFORMATIONS LÉGALES

Cette fiche technique a un but uniquement informatif et ne constitue en aucun cas une recommandation d'achat de titres ou de tout autre instrument financier. Les informations transmises à l'intéressé ne constituent pas des conseils juridiques et fiscaux et la responsabilité de la Banque ne saurait être engagée par ces informations. Tout titre auquel il est fait référence dans ce document est susceptible de faire courir des risques significatifs à chaque investisseur et de ne pas convenir à tout investisseur. Ces risques peuvent notamment résulter des risques de marché, d'une volatilité importante, du risque de crédit, de l'illiquidité et du risque de taux. Aucune garantie n'est donnée que les titres dont il est question dans ce document atteindront leurs objectifs d'investissement. Les résultats enregistrés par le passé ne constituent pas une garantie de rendement pour l'avenir et la Banque n'assume aucune responsabilité en ce qui concerne le rendement de ces valeurs dans l'avenir. Tout investisseur potentiel doit s'assurer qu'il comprend tous les risques associés à ces titres et ne doit décider d'investir qu'après une réflexion approfondie, avec l'assistance de ses propres conseillers, sur l'adéquation entre ces produits et sa situation financière particulière, en tenant notamment compte des aspects juridiques, fiscaux et comptables. Une attention particulière a été apportée à la vérification de la justesse des informations reprises sur ce document, notamment des valeurs estimées, opinions ou estimations. Toutefois, aucune garantie ne peut être donnée quant à la validité, l'opportunité, le caractère complet, la justesse ou l'exactitude de ces données qui sont communiquées à titre purement informatif. Toute information est susceptible de modification sans préavis.

**Solution de gestion en fonds BL
Profil orange (EUR)**

Horizon d'investissement minimum : > 8 ans

Situation au 26/08/2017

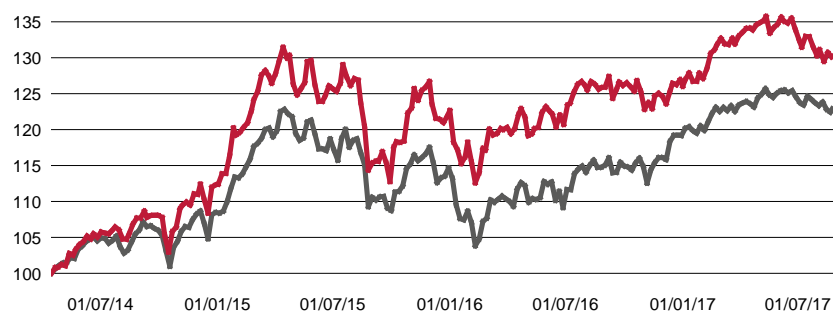
Profil risque / rendement

Commentaire de gestion

La solution de gestion en fonds BL vous offre la gestion Banque de Luxembourg par le biais de fonds diversifiés en actions et en obligations couvrant l'ensemble des zones géographiques. La partie obligataire du portefeuille a pour objectif la préservation du capital et la réduction du risque global du portefeuille. Elle est dès lors principalement investie en emprunts étatiques européens et américains de toute première qualité. Elle se complète par ailleurs d'une allocation structurelle en dettes souveraines des pays émergents qui, de plus, offrent actuellement un couple rendement/risque plus attrayant que celui des pays développés. La partie actions a pour objectif la croissance à long terme du portefeuille. Elle est investie dans des fonds d'actions diversifiés sur l'ensemble des zones géographiques et dont la méthodologie de gestion repose sur la sélection d'entreprises de qualité, suivant l'approche dite du «Business-Like Investing». Cette dernière consiste à analyser les fondamentaux d'une société sous l'angle de vue d'un entrepreneur, dans le but d'identifier des entreprises financièrement solides, qui sont capables de générer une rentabilité élevée sur la durée, et qui se payent à un prix inférieur à leur valeur intrinsèque.

Objectif d'investissement






Cette solution de gestion vise l'appréciation du capital à long terme avec une volatilité inférieure à celle d'un placement pur en actions.

Performance







	Depuis le 01/01/2017	2016	2015	2014	2013	2012	Depuis le 15/04/2014
■ Portefeuille (%)	3,30	2,75	9,36	12,79	6,22	8,98	30,18 %
■ Indice ¹ (%)	3,13	3,72	4,82	8,12	10,87	11,32	22,89 %

¹ = Morningstar - EUR Aggressive Allocation (EUR) - Global

Composition du portefeuille
Répartition par instrument

Actions	72,23 %	
Liquidités	14,79 %	
Obligations	6,77 %	
Absolute Return	5,95 %	
Fonds mixtes	0,26 %	

Répartition par devise

EUR	37,28 %	
USD	27,24 %	
JPY	6,61 %	
GBP	3,84 %	
CHF	3,46 %	

Composition du portefeuille

Principales positions

BL Equities Europe - BM CAP	19,65 %	BL American Smaller Companies - BM CAP	6,64 %
BL Equities America - BM CAP	14,67 %	BL Fund Selection 0-50 - B CAP	4,53 %
BL Equities Asia - BM CAP	13,79 %	BL Fund Selection Alternative Strategies - B CAP	4,50 %
BL Emerging Markets - BM CAP	8,23 %	BL European Smaller Companies - BM CAP	4,33 %
BL Equities Japan - BM CAP	7,84 %	ETFS Metal Securities - 2007 auf Gold	2,40 %

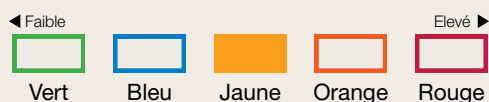
INFORMATIONS LÉGALES

Cette fiche technique a un but uniquement informatif et ne constitue en aucun cas une recommandation d'achat de titres ou de tout autre instrument financier. Les informations transmises à l'intéressé ne constituent pas des conseils juridiques et fiscaux et la responsabilité de la Banque ne saurait être engagée par ces informations. Tout titre auquel il est fait référence dans ce document est susceptible de faire courir des risques significatifs à chaque investisseur et de ne pas convenir à tout investisseur. Ces risques peuvent notamment résulter des risques de marché, d'une volatilité importante, du risque de crédit, de l'illiquidité et du risque de taux. Aucune garantie n'est donnée que les titres dont il est question dans ce document atteindront leurs objectifs d'investissement. Les résultats enregistrés par le passé ne constituent pas une garantie de rendement pour l'avenir et la Banque n'assume aucune responsabilité en ce qui concerne le rendement de ces valeurs dans l'avenir. Tout investisseur potentiel doit s'assurer qu'il comprend tous les risques associés à ces titres et ne doit décider d'investir qu'après une réflexion approfondie, avec l'assistance de ses propres conseillers, sur l'adéquation entre ces produits et sa situation financière particulière, en tenant notamment compte des aspects juridiques, fiscaux et comptables. Une attention particulière a été apportée à la vérification de la justesse des informations reprises sur ce document, notamment des valeurs estimées, opinions ou estimations. Toutefois, aucune garantie ne peut être donnée quant à la validité, l'opportunité, le caractère complet, la justesse ou l'exactitude de ces données qui sont communiquées à titre purement informatif. Toute information est susceptible de modification sans préavis.

**Solution de gestion en fonds BL
Profil jaune (EUR)**

Horizon d'investissement minimum : > 6 ans

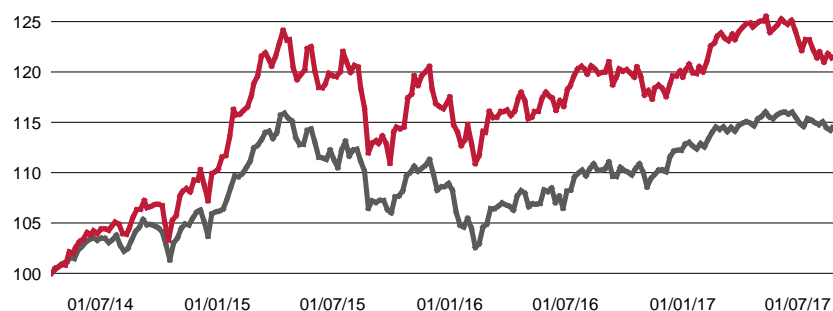
Situation au 26/08/2017

Profil risque / rendement

Commentaire de gestion

La solution de gestion en fonds BL vous offre la gestion Banque de Luxembourg par le biais de fonds diversifiés en actions et en obligations couvrant l'ensemble des zones géographiques. La partie obligataire du portefeuille a pour objectif la préservation du capital et la réduction du risque global du portefeuille. Elle est dès lors principalement investie en emprunts étatiques européens et américains de toute première qualité. Elle se complète par ailleurs d'une allocation structurelle en dettes souveraines des pays émergents qui, de plus, offrent actuellement un couple rendement/risque plus attrayant que celui des pays développés. La partie actions a pour objectif la croissance à long terme du portefeuille. Elle est investie dans des fonds d'actions diversifiés sur l'ensemble des zones géographiques et dont la méthodologie de gestion repose sur la sélection d'entreprises de qualité, suivant l'approche dite du «Business-Like Investing». Cette dernière consiste à analyser les fondamentaux d'une société sous l'angle de vue d'un entrepreneur, dans le but d'identifier des entreprises financièrement solides, qui sont capables de générer une rentabilité élevée sur la durée, et qui se payent à un prix inférieur à leur valeur intrinsèque.

Objectif d'investissement






Cette solution de gestion vise un rendement supérieur à celui du marché obligataire avec une volatilité nettement inférieure à celle d'un placement pur en actions.

Performance







	Depuis le 01/01/2017	2016	2015	2014	2013	2012	Depuis le 15/04/2014
■ Portefeuille (%)	1,63	1,70	6,72	10,77	2,57	6,73	21,45 %
■ Indice ¹ (%)	2,01	3,03	2,51	6,79	6,52	8,59	14,48 %

¹ = Morningstar - EUR Moderate Allocation (EUR) - Global

Composition du portefeuille
Répartition par instrument

Actions	49,35 %	
Obligations	23,00 %	
Liquidités	15,20 %	
Absolute Return	11,91 %	
Fonds mixtes	0,53 %	

Répartition par devise

EUR	49,75 %	
USD	24,59 %	
JPY	4,50 %	
GBP	2,40 %	
CHF	2,19 %	

Composition du portefeuille

Principales positions

BL Equities Europe - BM CAP	11,39 %	Capital Gestion Bond Euro Plus - B CAP	7,98 %
BL Equities America - BM CAP	9,51 %	BL Equities Asia - BM CAP	7,37 %
BL Fund Selection 0-50 - B CAP	9,06 %	BL Emerging Markets - BM CAP	6,99 %
BL Fund Selection Alternative Strategies - B CAP	9,02 %	BL Equities Japan - BM CAP	5,34 %
BL Bond Emerging Markets Euro - B EUR CAP	8,03 %	BL Bond Dollar - B CAP	5,13 %

INFORMATIONS LÉGALES

Cette fiche technique a un but uniquement informatif et ne constitue en aucun cas une recommandation d'achat de titres ou de tout autre instrument financier. Les informations transmises à l'intéressé ne constituent pas des conseils juridiques et fiscaux et la responsabilité de la Banque ne saurait être engagée par ces informations. Tout titre auquel il est fait référence dans ce document est susceptible de faire courir des risques significatifs à chaque investisseur et de ne pas convenir à tout investisseur. Ces risques peuvent notamment résulter des risques de marché, d'une volatilité importante, du risque de crédit, de l'illiquidité et du risque de taux. Aucune garantie n'est donnée que les titres dont il est question dans ce document atteindront leurs objectifs d'investissement. Les résultats enregistrés par le passé ne constituent pas une garantie de rendement pour l'avenir et la Banque n'assume aucune responsabilité en ce qui concerne le rendement de ces valeurs dans l'avenir. Tout investisseur potentiel doit s'assurer qu'il comprend tous les risques associés à ces titres et ne doit décider d'investir qu'après une réflexion approfondie, avec l'assistance de ses propres conseillers, sur l'adéquation entre ces produits et sa situation financière particulière, en tenant notamment compte des aspects juridiques, fiscaux et comptables. Une attention particulière a été apportée à la vérification de la justesse des informations reprises sur ce document, notamment des valeurs estimées, opinions ou estimations. Toutefois, aucune garantie ne peut être donnée quant à la validité, l'opportunité, le caractère complet, la justesse ou l'exactitude de ces données qui sont communiquées à titre purement informatif. Toute information est susceptible de modification sans préavis.