











## Assurance-Vie Luxembourg - Tarification comparée FID - Gestion sur- mesure - Gestionnaire Externe

Tableau comparatif avec 0% de frais d'entrée et frais annuels réduits

Compagnie	BÂLOISE Vie Luxembourg	WEALINS	ONELIFE	AXA WEALTH Europe	CARDIF Lux Vie
Contrat	<a href="#">ProFolio</a>	<a href="#">Wealins Life</a>	Wealth France	<a href="#">Lifinity Europe</a>	<a href="#">Liberty 2 Invest</a>
Compagnie					
Souscription 2 têtes	 Oui	 Oui	 Oui	 Oui	 Oui
<b>1 - Frais du contrat et du courtier SPC</b>					
<b>1- Frais d'entrée réduits :</b> Versement minimum: 600 000 €	0%	0%	0%	0% (300 000 € min.)	0% (500 000 € min.)
<b>2- Frais annuels de gestion:</b> = Frais du contrat et frais du courtier SPC					
Si versement > 600 000 €	0,70%	0,70%	0,70%	0,90%	0,80%
Si versement > 1 000 000 €	Sur devis (max 0,60%)	Sur devis (max 0,60%)	Sur devis (max 0,65%)	Sur devis (max 0,70%/an)	Sur devis (max 0,65%/an)
<b>2 - Frais annuels du mandat et de dépôt*</b>					
<b>Frais de mandat de gestion externe</b>	0,35%	0,35%	0,35%	0,35%	0,35%
<b>Frais de dépôt (Crédit Agricole)</b>	0,10%	0,10%	0,10%	0,10%	0,10%
<b>3 - Total des frais annuels tout compris**</b> Contrat + courtier SPC + mandat + dépôt					
Si versement > 600.000 €	1,15%	1,15%	1,15%	1,35%	1,25%
Si versement > 1.000.000 €	Sur devis (Max 1,05%)	Sur devis (Max 1,05%)	Sur devis (Max 1,10%)	Sur devis (Max 1,15%)	Sur devis (Max 1,10%)
Site internet consultatif	Oui	Non	Oui	Oui	Oui
Agrégation dans l'Espace Client SPC	Oui	Non	Oui	Oui	Oui